

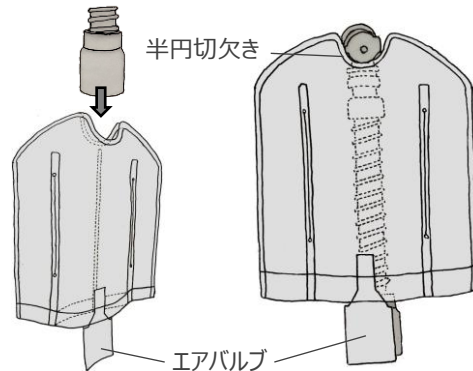
透明エアカバー WM/WS カテーテルマウント用

エアカバーは呼吸回路を空気層で包む保温カバーです。
カテーテルマウント用と蛇管回路用があります。

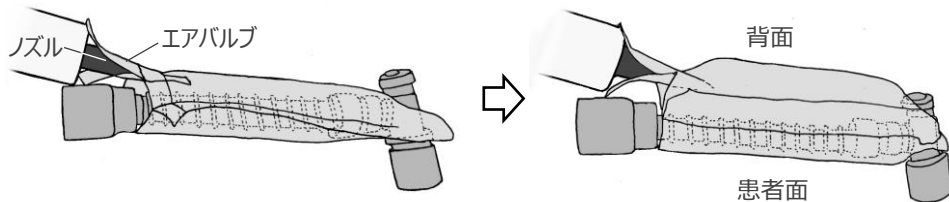
- 特徴：✓ 空気の断熱性を利用した保温効果で結露の発生を軽減します。
✓ 透明フィルムカバーは回路内の状態を目視確認できます。
✓ 重さを感じさせない軽量カバーです。
✓ 空気層が呼吸回路のクッションになります。
✓ ※エアカバーバンドによってスペーサー等を固定できます。

使い方：

- ① エアカバーをカテーテルマウントにセットします。
患者側接続口をカバー上部の半円切欠きに合わせます。

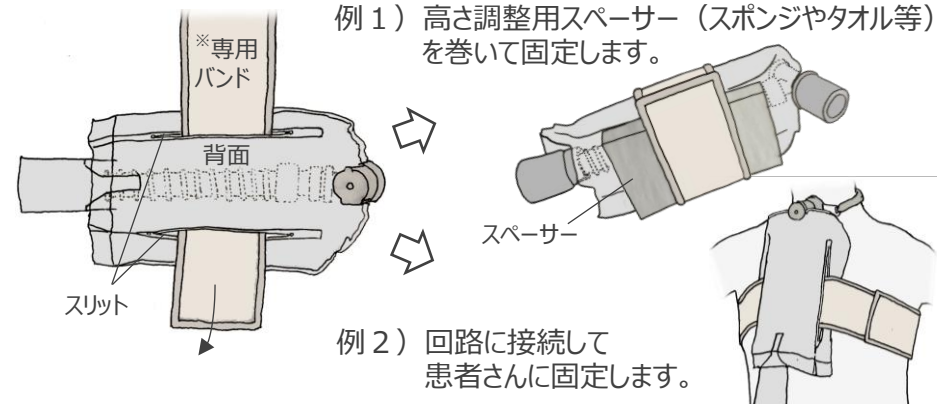


- ② エアバルブに※エアカバーポンプのノズルを差し込み、空気が漏れないように、バルブとノズルを指で押さえながらポンプを操作してカバー内に空気を送り込みます。操作中にカテーテルマウントの位置が偏った場合は、エアカバーが膨らみきる前に真ん中にくるよう補正してください。
(膨らみきるとカテーテルマウントが固定され、位置補正ができなくなります)



エアカバーはしっかり膨らませてください。
膨らみは患者面 < 背面 となります。

- ③ 必要に応じて、エアバッグのスリットに※エアカバーバンドを通します。



- ご注意：・ エアカバーは使い捨てです。呼吸回路の交換と同時に新しいカバーをご使用ください。(膨らませたら空気を抜くことは出来ません)
・ 破損防止のため、火気、高温ヒーターなどの熱源、及び鋭利な金属等との接触を避けてください。
・ 数日内に空気が抜ける場合はピンホールの恐れがありますので、使用を中止して新しいカバーに交換してください。
・ エアカバー“WS”サイズは、機械側コネクタΦ15mmのカテーテルマウント専用です。(Φ22mmコネクタは入りません)

サイズ/素材：WM W14 x H15, WS W12 x H13 cm (エアバルブ含まず) / PE

※別売：エアカバーポンプ、エアカバーバンド (5x30, 5x60又は5x90cm)

お問い合わせ：  Email “info@izaikaihatsu.com”

AIRCOVER

Made in Japan